

DOMINO

A letisztult sík tetőcserép.

A DOMINO tetőcseréppel megalkottuk a mai kor modern design elképzeléseinek mindenben megfelelő kerámiacserépet, amely egyedülálló előnyöket kínál. A markáns megjelenést a tökéletes formai kifejezőerő, valamint a túlzott stíluseszközök használatának mellőzése jellemzi, minde mellett a funkció és a gazdaságosság optimális egységét nyújtja. A mai kor és egyben a jövő kerámia tetőcserepe.

TERMÉKJELLEMZŐK

- Stílusjegyei: minimál kompromisszum nélkül
- Modern letisztult forma
- Minimális anyagigény: 12,4 db/m²
- Teljesen sík fedési kép
- Hosszanti alsó merevítőbordák a nagyobb szilárdságért
- A Finesse fényes felület időtállóbb esztétikus megjelenést biztosít
- 10°-os tetőhajlásszögtől alkalmazható
- Kerámia kiegészítők széles választékával áll rendelkezésre.



TECHNIKAI ADAT

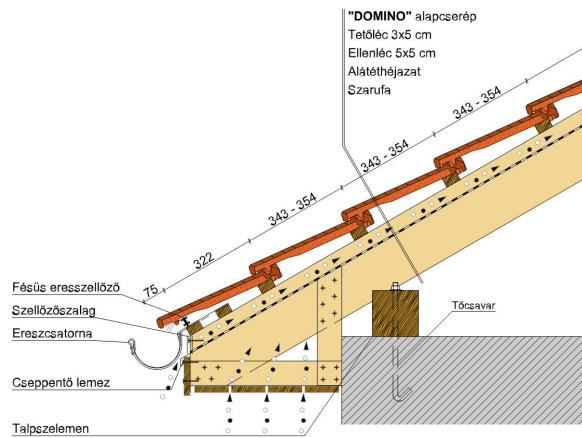
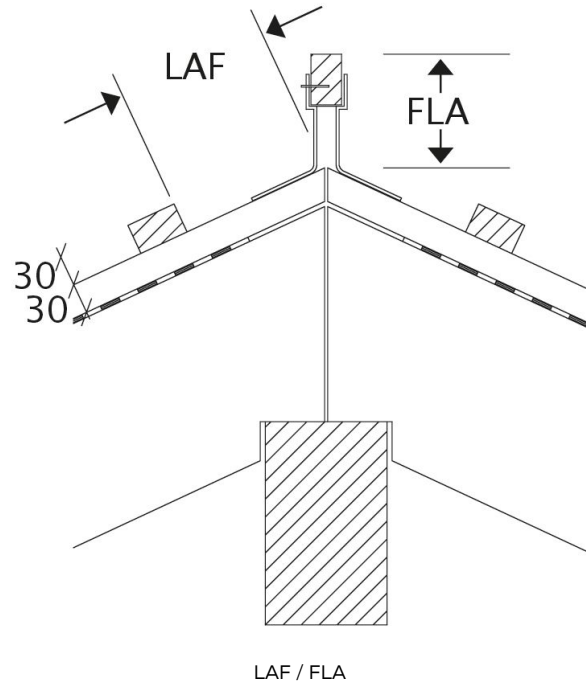
| | |
|---|------------------------|
| Méret (megközelítőleg) | 257 x 436 mm |
| Min. fedési szélesség megközelítőleg | 224 mm |
| Átlagos fedési szélesség megközelítőleg | 225 mm |
| Maximális fedési szélesség (megközelítőleg) | 226 mm |
| Min. fedési hosszúság (megközelítőleg) | 343 mm |
| Átlagos fedési hosszúság megközelítőleg | 348 mm |
| Max. fedési hosszúság (megközelítőleg) | 354 mm |
| Cserép szükséglet (megközelítőleg) | 12.4 db/m ² |
| Átlagos cserép szükséglet (megközelítőleg) | 12.7 db/m ² |
| Maximális cserépszükséglet (megközelítőleg) | 13.1 db/m ² |
| Kiszerezési egység súlya | 4.2 kg/db |
| Súly / m ² (megközelítőleg) | 53.3 kg/m ² |
| Súly / raklap (megközelítőleg) | 1033 kg |
| Db / mini-pack | 4 db |
| Db / raklap | 240 db |



LAF/FLA ÉRTÉK

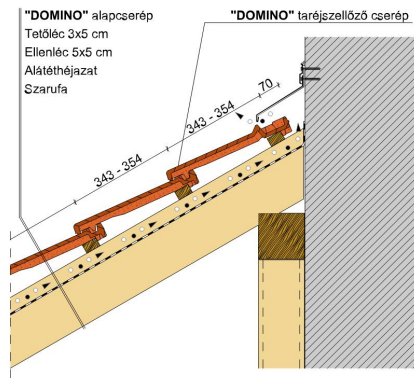
| Kúpcserép típusa | Hajlásszög | 15° | 20° | 25° | 30° | 35° | 40° | 45° | 50° | 55° |
|--|------------|-----|-----|-----|-----|-----|-----|-----|-----|-----|
| <u>LAF/FLA ÉRTÉKEK MM-BEN 30X50 MM-ES TETŐLÉCEZÉSHEZ</u> | | | | | | | | | | |
| PD 2.5 db/m | FLA | 85 | 80 | 70 | 60 | 50 | 40 | 30 | 25 | 15 |
| PD 2.5 db/m | LAF | 95 | 90 | 85 | 85 | 85 | 85 | 85 | 85 | 85 |
| <u>LAF/FLA ÉRTÉKEK MM-BEN 40X60 MM-ES TETŐLÉCEZÉSHEZ</u> | | | | | | | | | | |
| PD 2.5 db/m | FLA | 95 | 90 | 80 | 70 | 60 | 50 | 40 | 35 | 25 |
| PD 2.5 db/m | LAF | 95 | 90 | 80 | 80 | 80 | 80 | 75 | 70 | 70 |
| <u>LAF/FLA ÉRTÉKEK MM-BEN 50X50 MM-ES TETŐLÉCEZÉSHEZ</u> | | | | | | | | | | |
| PD 2.5 db/m | FLA | 105 | 100 | 90 | 80 | 75 | 65 | 55 | 55 | 45 |
| PD 2.5 db/m | LAF | 90 | 85 | 75 | 75 | 70 | 70 | 65 | 60 | 60 |
| | | | | | | | | | | |



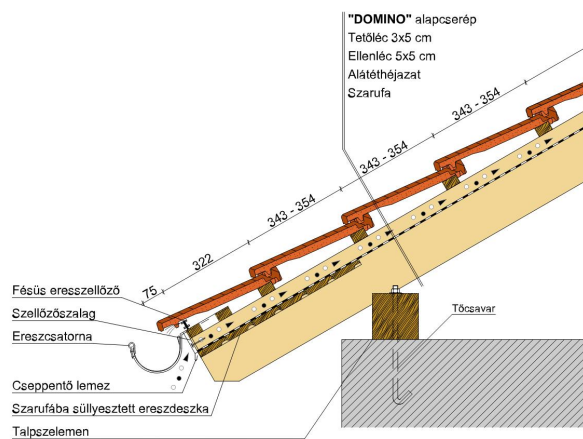


Termék műszaki rajz - Domino eresztés 2



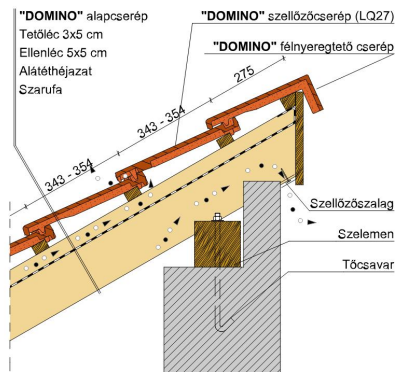


Termék műszaki rajz - Domino falszegély

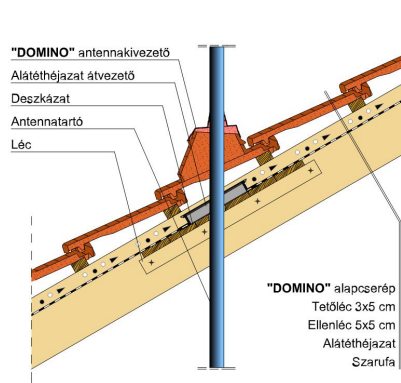


Termék műszaki rajz - Domino eresz 1



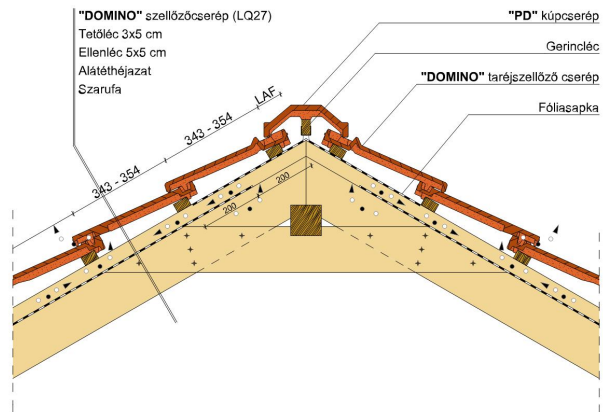


Termék műszaki rajz - Domino félnyereg

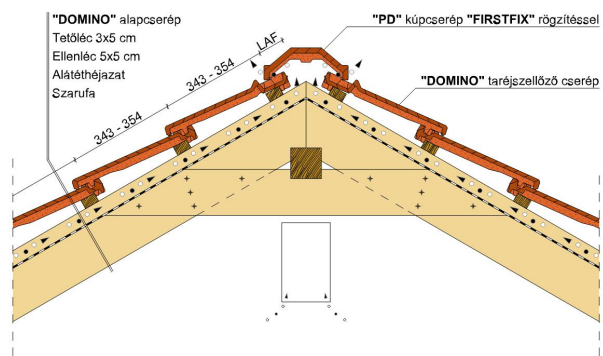


Termék műszaki rajz - Domino antenna



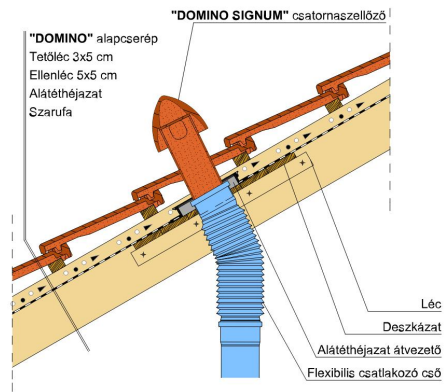


Termék műszaki rajz - Domino gerinc



Termék műszaki rajz - Domino gerinc 2





Termék műszaki rajz - Domino signum

